

Assurance de groupe pour salariés

Document précontractuel de durabilité

Informations précontractuelles relatives aux produits financiers visées à l'article 8, paragraphes 1, 2 et 2 bis, du règlement (UE) 2019/2088 et à l'article 6, premier alinéa, du règlement (UE) 2020/852, et conformément à l'article 20 du règlement délégué (UE) 2022/1288

Version : 23/01/2024

Les informations sur la durabilité contenues dans ce document de produit précontractuel ont été préparées au mieux par NN Insurance Belgium SA/NV sur la base des informations actuellement disponibles pour les gestionnaires d'actifs. Toutefois, la réglementation imposant à ces gestionnaires de fortune de mettre ces informations à disposition n'est entrée en vigueur que le 1er janvier 2023. Les informations contenues dans ce document peuvent être modifiées et/ou complétées en fonction des informations que les gestionnaires d'actifs fourniront dans les mois à venir.

1. Transparence des politiques de risque en matière de durabilité

Conformément à l'Article 3 du Sustainable Finance Disclosure Regulation (« **SFDR** »), NN Insurance Belgium (« **NN IB** ») est tenue de divulguer ses politiques en matière d'intégration des risques de durabilité dans son processus décisionnel en matière d'investissement. Le SFDR définit le risque de durabilité comme un événement ou une condition environnementale, sociale ou de gouvernance qui, s'il se produit, pourrait avoir un impact négatif important réel ou potentiel sur la valeur de l'investissement. Ces divulgations sont énumérées ci-dessous.

Facteurs et risques environnementaux, sociaux et de gouvernance (ESG)

NN IB considère les risques de développement durable comme des risques liés à des facteurs environnementaux, sociaux et de gouvernance (« facteurs **ESG** ») qui peuvent avoir un impact négatif significatif sur la performance, la réputation, la valeur, le bilan ou les opérations à long terme de NN Group.

En ce qui concerne le SFDR, cela inclut les facteurs ESG qui peuvent avoir un impact négatif significatif sur la valeur des investissements dans les produits financiers des clients de NN IB. Voici des exemples de facteurs environnementaux, sociaux et de gouvernance (ESG) :

- **Facteurs environnementaux** : changement climatique, autres formes de dégradation de l'environnement (par exemple, pollution de l'air, pollution de l'eau, pénurie d'eau douce, contamination des terres, perte de biodiversité et déforestation) et bien-être animal, en plus des mesures correctives visant à remédier à ces facteurs. Le changement climatique est divisé en
 - a) les effets transitoires résultant de la transition vers une économie verte et à faible intensité de carbone ;
 - b) les effets physiques résultant de changements dans les conditions météorologiques, la température, les conditions hydrologiques ou les écosystèmes naturels (changements aigus ou à plus long terme).
- **Facteurs sociaux** : droits, bien-être et intérêts des personnes et des communautés, y compris les droits de la personne, l'(in)égalité, la santé, l'inclusion, la diversité, les droits des employés et les relations de travail, la santé et la sécurité au travail.
- **Facteurs de gouvernance** : poursuivre ou appliquer des pratiques de gouvernance appropriées, notamment en ce qui concerne la direction, la rémunération des dirigeants, les audits, les contrôles internes, l'évasion fiscale, l'indépendance du conseil d'administration, les droits des actionnaires, la lutte contre la corruption et les pots de vin, ainsi que la manière dont les entreprises ou entités incluent les facteurs environnementaux et sociaux dans leurs politiques et procédures.

Taxonomie des Risques NN

NN IB a défini et catégorisé son paysage générique des risques inhérents dans une Taxonomie des Risques. NN IB considère les risques de durabilité comme des risques transversaux. Cela signifie que nous considérons que les risques de durabilité se manifestent par des types de risques reconnus dans la Taxonomie des Risques. Les risques identifiés dans la Taxonomie des Risques se rapportent à divers domaines de risque, tels que les risques émergents, les risques stratégiques, les risques financiers et les risques non financiers. Ceux-ci couvrent les opérations et les produits propres de NN IB, mais aussi les investissements réalisés. Dans le cadre de la Taxonomie des Risques, les facteurs ESG ont été mis en correspondance avec les catégories de risque liées à l'investissement. Ces facteurs ESG sont considérés comme des facteurs de risque, ce qui signifie que nous pensons qu'ils peuvent influencer les niveaux de risque des différentes catégories de risque d'investissement identifiées. Des exemples de ces catégories de risque sont le risque d'actif.

Application dans la prise de décision d'investissement

NN IB prend en compte les risques de durabilité dans le processus de prise de décision d'investissement de différentes manières. La façon exacte dont cela est fait n'est pas statique, car notre approche évolue au fil du temps en fonction des informations obtenues, des pratiques des marchés émergents, de la disponibilité de données et d'outils pertinents et robustes et des développements réglementaires. En outre, la manière dont les risques en matière de durabilité peuvent être pris en compte dépend également de l'investissement ou de la proposition de produit spécifique – il peut donc y avoir des différences entre l'approche générale et l'approche appliquée à des propositions d'investissement ou de produit spécifiques. Les principaux domaines dans lesquels NN IB prend en compte les risques de durabilité dans le processus décisionnel d'investissement sont les suivants.

| # | Aire | Description |
|---|--|--|
| 1 | Application par NN IB de la <i>Responsible Investment Framework policy</i> de NN Group («RI Framework policy») au niveau du gestionnaire et de la sélection des fonds et au niveau du portefeuille | <p>NN Group dispose d'une vaste politique de cadre d'investissement responsable, qui couvre un éventail de sujets tels que l'actionnariat actif (engagement et vote), les restrictions et l'intégration systématique des risques et opportunités importants en matière de durabilité dans la recherche et l'analyse des investissements. Nous croyons que grâce à l'application de ces exigences et méthodes, les risques de durabilité sont directement ou indirectement réduits pour les investissements que nous faisons. Bien que les restrictions soient souvent fondées sur nos valeurs et nos normes sociétales, elles contribuent également à réduire les risques liés aux actifs – par exemple, les restrictions sur les investissements dans les entreprises impliquées dans le charbon thermique devraient réduire le risque que ces investissements deviennent des actifs échoués. Veuillez consulter https://www.nn-group.com/sustainability/responsible-investment/responsible-investment-policy-framework.htm pour plus d'informations sur la Responsible Investment Framework policy de NN Group.</p> <p>Comme NN IB investit par l'intermédiaire de gestionnaires externes, nous tenons compte des critères ESG dans le processus de sélection des gestionnaires d'actifs externes. Ces gestionnaires d'actifs gèrent leurs fonds selon leur propre stratégie et NN IB décide d'investir ou non dans ceux-ci.</p> <p>Ces critères sont inclus dans le processus de diligence raisonnable et de sélection, de suivi et d'évaluation du gestionnaire, dans lequel NN IB examine si le gestionnaire a mis en place des processus structurels et des méthodologies appropriés en relation avec les domaines clés de la politique du cadre d'investissement responsable de NN Group, y compris les risques de durabilité.</p> |
| 2 | Processus d'approbation et d'examen des produits (« PAR ») | Dans le cadre du processus d'approbation et d'examen des produits (PAR), NN IB analyse et documente la manière dont les risques de durabilité peuvent avoir un impact sur les passifs (appelés <i>réclamations</i>) d'un produit spécifique, dans lequel la durée des passifs est également prise en compte. |
| 3 | Évaluations des risques | NN IB effectue régulièrement des évaluations des risques. Une évaluation qualitative des risques liés à la durabilité est effectuée afin d'identifier les risques et, le cas échéant, de déterminer les mesures d'atténuation des risques. |

2. Classification des fonds (options d'investissement)

Pour les assurance de groupes, l'organisateur a le choix parmi 46 fonds d'investissement sous-jacents, dont certains promeuvent des caractéristiques écologiques et/ou sociales ou poursuivent un objectif d'investissement durable. Le fonds interne investit à 100% dans le fonds d'investissement sous-jacent. L'objectif et la politique d'investissement du fonds interne sont 100% conformes à l'objectif et à la politique d'investissement du fonds d'investissement sous-jacent. Sur la base des informations fournies par le gestionnaire d'actifs des fonds d'investissement sous-jacents, ces fonds d'investissement sous-jacents ont été classés au titre de l'article 6, 8 ou 9 du SFDR.¹²³

31 fonds (67,39 % du nombre total de fonds) sont classés au titre de l'article 8 du SFDR, 6 fonds (13,04 % du nombre total de fonds) sont classés au titre de l'article 9 du SFDR et 9 fonds (19,57 % du nombre total de fonds) sont classés au titre de l'article 6 du SFDR.

Pour les fonds relevant des articles 8 et 9, de plus amples informations sur les caractéristiques durables sont disponibles sur la page produit de notre site web sous « Documents nécessaires » :

- **MultiPlan et MultiPlan+** : <https://www.nn.be/fr/entreprises/multiplan>
- **Alto Cash Balance** : <https://www.nn.be/fr/entreprises/alto-cash-balance>
- **Alto Bonus** : <https://www.nn.be/fr/entreprises/alto-bonus>
- **Alto Defined Contribution**: <https://www.nn.be/fr/product/alto-defined-contribution>

Les informations relatives à la prise en compte des principaux effets négatifs des décisions d'investissement sur les facteurs de durabilité inclus par les fonds d'investissement sous-jacents sont disponibles dans les informations précontractuelles relatives à chacune de ces options d'investissement. Toutefois, lors du choix des options d'investissement pour ce produit, la prise en compte de ces principaux effets négatifs n'a pas été déterminante.

3. Classification du produit

NN Insurance Belgium SA a classé ce produit au titre de l'article 8 SFDR car il favorise les caractéristiques écologiques et/ou sociales. Pour que le produit puisse être classé au titre de l'article 8 SFDR pour le preneur d'assurance, le produit financier doit être investi dans au moins une des options d'investissement classées aux articles 8 ou 9 de la liste ci-dessous et au moins une de ces options de placement doit être détenue pendant la période pendant laquelle le produit est détenu.

¹ Article 6 SFDR: le fonds ne promeut pas les caractéristiques écologiques et/ou sociales et ne poursuit pas d'objectifs d'investissement durable.

² Article 8 SFDR: le fonds promeut les caractéristiques écologiques et/ou sociales

³ Article 9 SFDR: le fonds poursuit un objectif d'investissement durable.

Liste des fonds d'investissement:

| Nom du fonds interne | Nom du gestionnaire d'actifs | Nom du fonds d'investissement sous-jacent | Code ISIN | Classification SFDR |
|---|------------------------------------|--|--------------|---------------------|
| NN BlackRock BGF Global Allocation Fund A2 Fund | BlackRock | BGF Global Allocation Fund A2 EUR (CAP) | LU0171283459 | 6 (2) |
| NN BlackRock iShares Core MSCI World UCITS ETF Fund | BlackRock | iShares Core MSCI World UCITS ETF USD (Acc) | IE00B4L5Y983 | 6 (2) |
| NN BlackRock iShares Core S&P 500 UCITS ETF Fund | BlackRock | iShares Core S&P 500 UCITS ETF USD (Acc) | IE00B5BMR087 | 6 (2) |
| NN BlackRock iShares MSCI Europe SRI UCITS ETF Fund | BlackRock | iShares MSCI Europe SRI UCITS ETF EUR (Acc) | IE00B52VJ196 | 8 |
| NN Capital Group Global Allocation Fund | Capital Group | Capital Group Global Allocation Fund (LUX) B EUR | LU1006075656 | 6 (3) |
| NN Carmignac Emergents Fund | Carmignac Gestion | Carmignac Emergents A EUR Acc | FR0010149302 | 9 |
| NN Carmignac Patrimoine Fund | Carmignac Gestion | Carmignac Patrimoine A EUR Acc | FR0010135103 | 8 |
| NN DNCA Invest Eurose Fund | DNCA Investments | DNCA Invest Eurose | LU0284394235 | 8 |
| NN Ethenea Ethna-AKTIV Fund | ETHENEA Independent Investors S.A. | Ethna-AKTIV -T- | LU0431139764 | 8 |
| NN FFG European Equities Sustainable Moderate Fund | Funds For Good | FFG European Equities Sustainable Moderate | LU0945616984 | 8 |
| NN FFG Global Flexible Sustainable Fund | Funds For Good | FFG Global Flexible Sustainable | LU1697917083 | 8 |
| NN Fidelity America Fund | Fidelity International | Fidelity Funds - America Fund | LU0251127410 | 8 |
| NN Fidelity Pacific Fund | Fidelity International | Fidelity Funds - Pacific Fund | LU0368678339 | 8 |
| NN Fidelity World Fund | Fidelity International | Fidelity Funds - World Fund | LU1261432659 | 8 |
| NN Flossbach von Storch Multiple Opportunities II RT Fund | Flossbach von Storch | Flossbach von Storch Multiple Opportunities II RT | LU1038809395 | 8 |
| NN GS Emerging Markets Debt Fund | Goldman Sachs Asset Management | Goldman Sachs Emerging Markets Debt (Hard Currency) | LU0546915058 | 8 |
| NN GS Euro Bond Fund | Goldman Sachs Asset Management | Goldman Sachs Euro Bond | LU0546917773 | 8 |
| NN GS Europe Sustainable Equity Fund | Goldman Sachs Asset Management | Goldman Sachs Europe Sustainable Equity | LU0991964320 | 8 |
| NN GS Eurozone Equity Income Fund | Goldman Sachs Asset Management | Goldman Sachs Eurozone Equity Income | LU0127786431 | 8 |
| NN GS Global Social Impact Equity Fund | Goldman Sachs Asset Management | Goldman Sachs Global Social Impact Equity | LU0332192961 | 9 |
| NN GS Global Sustainable Equity Fund | Goldman Sachs Asset Management | Goldman Sachs Global Sustainable Equity | LU0119216553 | 8 |
| NN GS Multi Asset Factor Opportunities Fund | Goldman Sachs Asset Management | Goldman Sachs Multi Asset Factor Opportunities | LU2055071596 | 6 (1) |
| NN GS Patrimonial Aggressive Fund | Goldman Sachs Asset Management | Goldman Sachs Patrimonial Aggressive | LU0119195450 | 8 |
| NN GS Patrimonial Balanced Europe Sustainable Fund | Goldman Sachs Asset Management | Goldman Sachs Patrimonial Balanced Europe Sustainable | LU1444115874 | 8 |
| NN GS Patrimonial Balanced Fund | Goldman Sachs Asset Management | Goldman Sachs Patrimonial Balanced | LU0119195963 | 8 |
| NN GS Patrimonial Balanced Future Fund | Goldman Sachs Asset Management | Goldman Sachs Patrimonial Balanced Future (B) | BE6313167197 | 8 |
| NN GS Patrimonial Defensive Fund | Goldman Sachs Asset Management | Goldman Sachs Patrimonial Defensive | LU0119196938 | 8 |
| NN JP Morgan Euro Liquidity Fund | JPMorgan Asset Management | JPMorgan Liquidity Funds - EUR Standard Money Market VNAV Fund | LU2095450479 | 8 |
| NN JPM US Technology Fund | JPMorgan Asset Management | JPM US Technology Fund | LU0159052710 | 8 |
| NN Life Multi Invest High Fund | NN Insurance Belgium | NN Life Multi Invest High Fund | N/A | 6 (4) |
| NN Life Multi Invest Low Fund | NN Insurance Belgium | NN Life Multi Invest Low Fund | N/A | 6 (4) |
| NN Life Multi Invest Medium Fund | NN Insurance Belgium | NN Life Multi Invest Medium Fund | N/A | 6 (4) |
| NN Life Multi Invest Medium Low Fund | NN Insurance Belgium | NN Life Multi Invest Medium Low Fund | N/A | 6 (4) |
| NN M&G Dynamic Allocation Fund | M&G Investments | M&G (Lux) Dynamic Allocation Fund | LU1582988058 | 8 |
| NN M&G Global Listed Infrastructure Fund | M&G Investments | M&G (Lux) Global Listed Infrastructure Fund | LU1665237704 | 8 |
| NN M&G Optimal Income Fund | M&G Investments | M&G (Lux) Optimal Income Fund | LU1670724373 | 8 |
| NN Nordea Global Climate and Environment Fund | Nordea Asset Management | Nordea Global Climate and Environment Fund | LU0348926287 | 9 |

| | | | | |
|---|---|---|--------------|---|
| NN Nordea Global Real Estate Fund | Nordea Asset Management | Nordea Global Real Estate Fund | LU0705259769 | 8 |
| NN Pictet-Global Megatrend Selection Fund | Pictet Asset Management | Pictet-Global Megatrend Selection | LU0386882277 | 8 |
| NN R-co Valor Balanced Fund | Rothschild & Co Asset Management Europe | R-co Valor Balanced | FR0013367281 | 8 |
| NN R-co Valor Fund | Rothschild & Co Asset Management Europe | R-co Valor | FR0011261197 | 8 |
| NN Schroder ISF Global Energy Transition Fund | Schroders | Schroder ISF Global Energy Transition | LU2390151400 | 9 |
| NN Threadneedle Global Focus Fund | Columbia Threadneedle Investments | Threadneedle (Lux) Global Focus | LU0757431068 | 8 |
| NN Threadneedle Global Smaller Companies Fund | Columbia Threadneedle Investments | Threadneedle (Lux) Global Smaller Companies | LU0570870567 | 8 |
| NN Triodos Euro Bond Impact Fund | Triodos Investment Management | Triodos Euro Bond Impact Fund | LU0278272504 | 9 |
| NN Triodos Global Equities Impact Fund | Triodos Investment Management | Triodos Global Equities Impact Fund | LU0278271951 | 9 |

Le règlement européen SFDR ne prévoit pas d'annexe spécifique pour les fonds relevant de l'article 6. Le cas échéant, une information sur les principales incidences négatives (PAI) sur les facteurs de durabilité est fournie via un lien ci-dessous.

(1) <https://www.gsam.com/responsible-investing/fr-BE/non-professional/about/declaration-sur-les-principales-incidences-negatives-en-matiere-de-durabilite>

(2) <https://www.blackrock.com/corporate/literature/continuous-disclosure-and-important-information/sfdr-principal-adverse-sustainability-impact-statement.pdf>

(3) [https://www.capitalgroup.com/content/dam/cgc/tenants/eacg/esg/files/annex\(fr\).pdf](https://www.capitalgroup.com/content/dam/cgc/tenants/eacg/esg/files/annex(fr).pdf)

(4) <https://www.nn.be/fr/propos-de-nn/publication-dinformations-en-matiere-de-durabilite>

Par **investissement durable**, on entend un investissement dans une activité économique qui contribue à un objectif environnemental ou social, pour autant qu'il ne cause de préjudice important à aucun de ces objectifs et que les sociétés dans lesquelles le produit financier investit appliquent des pratiques de bonne gouvernance.

La **taxinomie de l'UE** est un système de classification institué par le règlement (UE) 2020/852, qui dresse une liste d'**activités économiques durables sur le plan environnemental**. Ce Règlement ne comprend pas de liste des activités économiques durables sur le plan social. Les investissements durables ayant un objectif environnemental ne sont pas nécessairement alignés sur la taxinomie.

Dénomination du produit :
Goldman Sachs Patrimonial Balanced Global Sustainable

Identifiant d'entité juridique :
549300AS7R0J1MNP2354

Caractéristiques environnementales et/ou sociales

Ce produit financier a-t-il un objectif d'investissement durable ?



Oui



Non



Il réalisera un minimum d'investissements durables ayant un objectif environnemental : **45 %**



dans des activités économiques qui sont considérées comme durables sur le plan environnemental au titre de la taxinomie de l'UE



dans des activités économiques qui ne sont pas considérées comme durables sur le plan environnemental au titre de la taxinomie de l'UE



Il réalisera un minimum d'investissements durables ayant un objectif social : **5 %**



Il promeut des caractéristiques environnementales et sociales (E/S) et, bien qu'il n'ait pas pour objectif l'investissement durable, il contiendra une proportion minimale de ___ % d'investissements durables



ayant un objectif environnemental dans des activités économiques qui sont considérées comme durables sur le plan environnemental au titre de la taxinomie de l'UE



ayant un objectif environnemental dans des activités économiques qui ne sont pas considérées comme durables sur le plan environnemental au titre de la taxinomie de l'UE



ayant un objectif social



Il promeut des caractéristiques E/S, mais **ne réalisera pas d'investissements durables**



Quel est l'objectif d'investissement durable de ce produit financier ?

Le Compartiment vise à contribuer à un avenir plus durable pour les générations actuelles et futures en investissant :

- dans des sociétés émettrices qui fournissent des solutions durables et/ou fonctionnent de manière durable et/ou
- dans des émetteurs d'obligations dont les produits sont utilisés pour financer des projets climatiques et environnementaux participant aux avantages positifs pour l'environnement.

Afin d'atteindre un objectif d'investissement durable, chaque émetteur doit respecter les principes énoncés dans le Cadre pour l'investissement durable de la Société de gestion.

Une société/un émetteur peut être identifié comme contribuant à un objectif environnemental ou social via une contribution du produit ou une contribution opérationnelle. La contribution du produit est basée sur les activités de l'émetteur tandis que la contribution opérationnelle fait référence à la façon dont l'émetteur mène ses activités.

Concernant les obligations, le Compartiment applique la Méthodologie exclusive d'évaluation des obligations vertes, sociales et durables de la Société de gestion et investit à la fois dans des projets nouveaux et existants alignés sur les Green Bond Principles (principes applicables aux obligations vertes) de l'ICMA (International Capital Markets Association) et entrant dans les catégories suivantes :

- Énergies renouvelables
- Efficacité énergétique
- Prévention et contrôle de la pollution
- Gestion des ressources naturelles vivantes et utilisation des terres durables pour l'environnement
- Biodiversité terrestre et aquatique
- Transports propres
- Gestion durable de l'eau et des eaux usées
- Adaptation aux changements climatiques
- Produits, technologies et processus de production adaptés à l'économie circulaire
- Consommation et production
- Bâtiments verts

Les **indicateurs de durabilité** servent à vérifier si le produit financier est conforme aux caractéristiques environnementales ou sociales qu'il promeut

● **Quels sont les indicateurs de durabilité utilisés pour mesurer la réalisation de l'objectif d'investissement durable de ce produit financier ?**

Les indicateurs de durabilité suivants sont utilisés pour mesurer la réalisation de chacun des objectifs d'investissement durable du Compartiment :

- Nombre d'émetteurs exclus de l'univers de l'investissement selon la liste d'exclusion
- Nombre d'émetteurs contre lesquels des embargos sur les armes ont été émis par le Conseil de sécurité des Nations Unies et faisant l'objet d'un « Appel à l'action » sur la liste du Groupe d'action financière
- Nombre d'émetteurs impliqués dans des violations importantes des normes internationalement reconnues, par exemple : les principes directeurs de l'OCDE à l'intention des entreprises multinationales, les principes directeurs des Nations Unies relatifs aux entreprises et aux droits de l'homme et le Pacte mondial des Nations Unies
- Le pourcentage d'Investissements durables

● **Dans quelle mesure les investissements durables ne causent-ils pas de préjudice important à un objectif d'investissement durable sur le plan environnemental ou social ?**

Les émetteurs classés comme contribuant à un Investissement durable sont également tenus de respecter le principe consistant à « ne pas causer de préjudice important », défini comme critère par le Cadre d'investissement durable de la Société de gestion. Tout émetteur ne remplissant pas ce critère ne sera pas considéré comme un Investissement durable. Un cadre d'évaluation exclusif du caractère important du préjudice a été défini pour les 14 indicateurs obligatoires des PIN.

Les **principales incidences négatives** correspondent aux incidences négatives les plus significatives des décisions d'investissement sur les facteurs de durabilité liés aux questions environnementales, sociales et de personnel, au respect des droits de l'homme et à la lutte contre la corruption et les actes de corruption.

En outre, tous les émetteurs dont la note de controverse est jugée très grave sont considérés comme causant un préjudice important et ne sauraient être qualifiés d'Investissement durable.

– **Comment les indicateurs concernant les incidences négatives ont-ils été pris en considération ?**

Le Compartiment tient compte des indicateurs des principales incidences négatives sur les facteurs de durabilité sur l'ensemble des piliers environnementaux et sociaux. Les principales incidences négatives (PIN) sont prises en compte via l'application du principe consistant à « ne pas causer de préjudice important », décrit ci-dessus, pour la détermination des Investissements durables, ainsi que sur le plan qualitatif via la stratégie d'investissement du Compartiment.

Pour ce qui est de la prise en compte des PIN dans le cadre de l'analyse d'un émetteur au regard du principe consistant à « ne pas causer de préjudice important », comme indiqué ci-dessus, un cadre propriétaire a été défini en vue de l'évaluation du caractère important du préjudice pour les indicateurs obligatoires des PIN analysés.

– Dans quelle mesure les investissements durables sont-ils conformes aux principes directeurs de l'OCDE à l'intention des entreprises multinationales et aux principes directeurs des Nations unies relatifs aux entreprises et aux droits de l'homme ?

Le Compartiment s'appuie sur l'approche exclusive de la Société de gestion pour identifier et évaluer les sociétés qui, entre autres facteurs, ne sont pas considérées comme conformes aux normes mondiales. À la suite de cette évaluation, toutes les entreprises considérées comme en violation de ces normes mondiales (y compris les Principes directeurs de l'OCDE à l'intention des entreprises multinationales et les Principes directeurs des Nations Unies relatifs aux entreprises et aux droits de l'homme) seront exclues du statut d'investissement durable.



Ce produit financier prend-il en considération les principales incidences négatives sur les facteurs de durabilité ?

- ☒ Oui, le Compartiment prend en compte les principales incidences négatives (PIN) sur les facteurs de durabilité. Pour les Investissements durables, les indicateurs des PIN sont pris en compte dans le cadre de l'analyse relative au principe consistant à « ne pas causer de préjudice important », conformément au Cadre d'investissement durable. En outre, le Compartiment intègre une sélection d'indicateurs obligatoires et facultatifs relatifs aux PIN dans le cadre du processus d'investissement documenté du Compartiment. Les PIN elles-mêmes sont intégrées au processus d'investissement de la Société de gestion par le biais des critères de restriction et de gérance et via les documents relatifs à la politique d'entreprise de la Société de gestion.

Des informations sur la façon dont le Compartiment prend en compte les principales incidences négatives sur les facteurs de durabilité seront disponibles dans le Rapport annuel du Compartiment.

☐ Non



Quelle stratégie d'investissement ce produit financier suit-il ?

La **stratégie d'investissement** guide les décisions d'investissement selon des facteurs tels que les objectifs d'investissement et la tolérance au risque.

Pour atteindre les caractéristiques environnementales et sociales promues par le Compartiment, le Compartiment applique les principes suivants :

- Critères d'investissement responsable fondés sur des normes
- Approche d'intégration ESG
- Gérance
- Cadre d'investissement durable

Critères d'investissement responsable fondés sur des normes

Le Compartiment applique les critères d'investissement responsable fondés sur des normes de la Société de gestion qui, comme stipulé dans la Politique d'investissement responsable de la Société de gestion, limitent les investissements dans des titres d'émetteurs impliqués dans des activités controversées.

Approche d'intégration ESG

Le Compartiment intègre les informations sur les facteurs environnementaux, sociaux et de gouvernance pour ses investissements en appliquant l'approche de la Société de gestion en matière d'intégration ESG. La première étape vers l'intégration ESG consiste à identifier les risques et opportunités ESG importants. Deuxièmement, les risques et opportunités ESG importants sont évalués et exprimés au moyen d'un certain nombre de notations ESG. La dernière étape de l'Intégration ESG consiste à intégrer cette analyse ESG dans la sélection des investissements et des actions des émetteurs.

Au moins une fois par an, l'univers d'investissement en actions initial du Compartiment est réduit d'au moins 20 %, en raison de l'application d'une approche « Best-in-Universe » et des exclusions et restrictions pertinentes.

Pour les émetteurs souverains, la plupart des facteurs ESG – de la qualité et de l'accès à l'éducation et aux soins de santé en passant par la stabilité politique et les sources d'énergie – ont tendance à être importants pour tous les pays du monde.

Gérance

Ce Compartiment tire parti des initiatives d'engagement de l'équipe Goldman Sachs Asset Management Global Stewardship. L'équipe Goldman Sachs Asset Management Global Stewardship se concentre sur un engagement proactif axé sur les résultats, dans le but de promouvoir les meilleures pratiques. Les initiatives d'engagement sont continuellement examinées, améliorées et surveillées pour s'assurer qu'elles intègrent les enjeux actuels et les points de vue en évolution sur les principaux sujets environnementaux, sociaux et de gouvernance. Pour canaliser les efforts d'engagement, l'équipe Goldman Sachs Asset Management Global Stewardship crée une liste de priorités annuelle qui reflète les priorités thématiques de l'équipe Goldman Sachs Asset Management Global Stewardship et oriente les approches en matière de vote et d'engagement.

En outre, l'engagement avec les souverains concernant les émissions obligataires (potentielles) est également mené pour mieux appréhender les risques et les opportunités d'investissement. La société de gestion cherche à engager un dialogue avec les émetteurs souverains du Compartiment qui ont un score faible (E) dans le but de les encourager à améliorer leur performance environnementale globale et à publier leurs indicateurs relatifs au climat.

Cadre d'investissement durable

Les Investissements durables du Compartiment s'inscrivent dans la définition d'un « investissement durable » selon le règlement SFDR, qui exige que les émetteurs 1. contribuent à un objectif environnemental ou social, 2. ne causent pas de préjudice important et 3. appliquent des pratiques de bonne gouvernance. Le Cadre d'investissement durable conduit à deux résultats possibles seulement : soit un émetteur est globalement considéré comme un Investissement durable, soit il ne l'est pas du tout. Une émission peut être identifiée comme contribuant à la première exigence via la finalité prévue de l'utilisation donnée du produit de l'obligation.

● ***Quels sont les éléments contraignants de la stratégie d'investissement utilisés pour sélectionner les investissements en vue d'atteindre l'objectif d'investissement durable ?***

Exclusions basées sur les critères d'investissement responsable fondés sur des normes. Conformément aux critères d'investissement responsable de la Société de gestion basés sur des normes, le Compartiment exclura les investissements dans des émetteurs impliqués dans des activités telles que, notamment, le développement, la production, l'entretien ou le commerce d'armes controversées, la production de produits liés au tabac, l'extraction de charbon thermique et/ou de sables bitumineux. Des restrictions supplémentaires s'appliquent aux activités liées aux jeux d'argent, aux armes, aux divertissements pour adultes, aux fourrures et cuirs de spécialité, aux forages arctiques ainsi qu'au pétrole et au gaz de schiste. Le respect des critères d'investissement responsable fondés sur des normes repose sur des seuils de revenus prédéfinis, comme indiqué dans la Politique d'investissement responsable de la Société de gestion, et s'appuie sur des données tierces. Pour connaître les seuils et les activités actuels, veuillez consulter la Politique d'investissement responsable de la Société de gestion disponible sur le site Internet.

Les **pratiques de bonne gouvernance** concernent des structures de gestion saines, les relations avec le personnel, la rémunération du personnel et le respect des obligations fiscales.

● **Quelle est la politique suivie pour évaluer les pratiques de bonne gouvernance des sociétés bénéficiaires des investissements ?**

Le Compartiment tire parti d'une approche exclusive pour identifier et évaluer les contrevenants aux normes mondiales et les émetteurs qui peuvent être engagés dans des pratiques de mauvaise gouvernance, en particulier en ce qui concerne les structures de gestion saines, les relations avec le personnel, la rémunération du personnel et le respect des obligations fiscales.

Cette approche exclusive vise à identifier, examiner, évaluer et surveiller les entreprises qui sont signalées par des fournisseurs de données externes comme étant en violation des principes du Pacte mondial des Nations Unies (UNGC), des principes directeurs de l'OCDE à l'intention des entreprises multinationales et des principes directeurs des Nations Unies relatifs aux entreprises et aux droits de l'homme, ou qui ne sont pas alignées sur ces principes, ainsi que les entreprises qui ont reçu des notes de controverse élevées (notamment des controverses importantes en matière de gouvernance, de droits du travail et de conformité fiscale). Après examen de ces données externes, les sociétés dont la Société de gestion estime qu'elles ont commis une violation grave et continue et/ou qu'elles ne respectent pas les pratiques de bonne gouvernance, avec des mesures correctives insuffisantes, seront exclues du Compartiment. Cette liste d'entreprises sera revue sur une base semestrielle. La Société de Gestion peut ne pas être en mesure de vendre facilement les titres qu'il est prévu d'exclure du portefeuille lors de chaque examen semestriel (par exemple, en raison de problèmes de liquidité ou pour d'autres raisons indépendantes de la volonté de la Société de Gestion), mais elle cherchera à s'en séparer dès que possible de manière ordonnée et afin de défendre au mieux les intérêts des investisseurs.



L'**allocation des actifs** décrit la part des investissements dans des actifs spécifiques.

Quelle est l'allocation des actifs prévue pour ce produit financier ?


Au moins 90 % des investissements du Compartiment sont des investissements durables. Le Compartiment ne s'engage pas à investir dans des investissements durables ayant un objectif aligné sur la taxinomie de l'UE.

Il est prévu de réaliser un maximum de 10 % des investissements du Compartiment dans la catégorie « Autres » (estimation), qui ne seront pas des investissements durables. Ces investissements sont principalement constitués de liquidités et d'équivalents de trésorerie. Des instruments dérivés utilisés pour la mise en œuvre de techniques de gestion de portefeuille efficaces ainsi que des OPC et OPCVM n'ayant pas d'objectif d'investissement durable pourraient également figurer dans cette catégorie.

L'allocation des actifs du Compartiment en faveur des Investissements durables, y compris les engagements spécifiques aux Investissements durables environnementaux et sociaux, le cas échéant, est indiquée dans le tableau ci-dessous.

Les **activités alignées sur la taxinomie** sont exprimées en pourcentage :

- du **chiffre d'affaires** pour refléter la part des revenus provenant des activités vertes des sociétés bénéficiaires des investissements ;
- des **dépenses d'investissement** (CapEx) pour montrer les investissements verts réalisés par les sociétés dans lesquelles le produit financier investit, pour une transition vers une économie verte par exemple ;
- des **dépenses d'exploitation** (OpEx) pour refléter les activités opérationnelles vertes des sociétés bénéficiaires des investissements.



● **Comment l'utilisation de produits dérivés permet-elle d'atteindre l'objectif durable ?**

L'utilisation d'instruments dérivés vise principalement à couvrir les risques d'investissement. Les investissements n'affectent pas la réalisation de l'objectif d'investissement durable.



Dans quelle proportion minimale les investissements durables ayant un objectif environnemental sont-ils alignés sur la taxinomie de l'UE ?

Si ce Compartiment a l'intention de réaliser des investissements durables, pour autant, il ne tient pas compte des critères de l'UE relatifs aux activités économiques durables sur le plan environnemental au sens de la taxinomie européenne. Par conséquent, l'alignement de son portefeuille sur cette taxinomie européenne est de 0 %. Toutefois, la position sera révisée à mesure que les règles sous-jacentes seront finalisées et que la disponibilité de données fiables augmentera avec le temps.

Comme indiqué ci-dessus, l'évaluation de la contribution des investissements aux objectifs environnementaux et/ou sociaux effectuée à l'aide du Cadre d'investissement durable détermine si les investissements réalisés par le produit sont des Investissements durables. Ce produit ne cible pas une catégorie spécifique d'investissements durables, mais évalue tous les investissements réalisés conformément à sa stratégie d'investissement globale, sur la base du cadre.

Le produit financier investit-il dans des activités liées au gaz fossile et/ou à l'énergie nucléaire qui sont conformes à la taxinomie de l'UE¹ ?

☐ Oui

☐ Dans le gaz fossile

☐ Dans l'énergie nucléaire

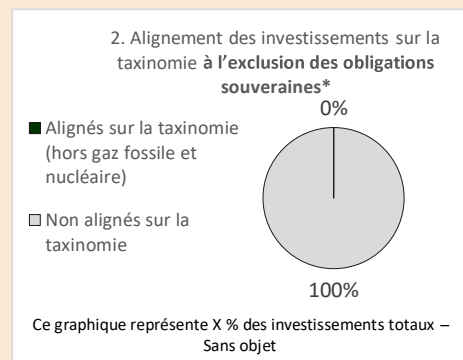
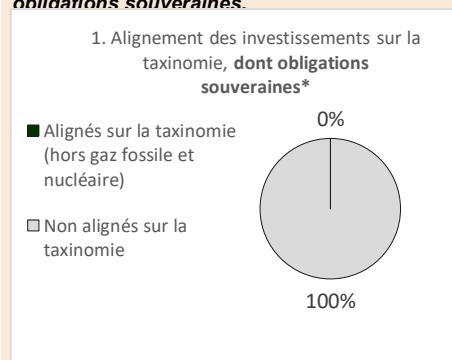
☒ Non, 0 %

Pour être conforme à la taxinomie de l'UE, les critères applicables au **gaz fossile** comprennent des limitations des émissions et le passage à l'électricité d'origine renouvelable ou à des carburants à faible teneur en carbone d'ici à la fin de 2035. En ce qui concerne **l'énergie nucléaire**, les critères comprennent des règles complètes en matière de sûreté nucléaire et de gestion des déchets.

Les **activités habilitantes** permettent directement à d'autres activités de contribuer de manière substantielle à la réalisation d'un objectif environnemental.

Les **activités transitoires** sont des activités pour lesquelles il n'existe pas encore de solutions de remplacement sobres en carbone et, entre autres, dont les niveaux d'émission de gaz à effet de serre correspondent aux meilleures performances réalisables.

Les deux graphiques ci-dessous font apparaître en vert le pourcentage minimal d'investissements alignés sur la taxinomie de l'UE. Étant donné qu'il n'existe pas de méthodologie appropriée pour déterminer l'alignement des obligations souveraines* sur la taxinomie, le premier graphique montre l'alignement sur la taxinomie par rapport à tous les investissements du produit financier, y compris les obligations souveraines, tandis que le deuxième graphique représente l'alignement sur la taxinomie uniquement par rapport aux investissements du produit financier autres que les obligations souveraines.



* Aux fins de ces graphiques, les « obligations souveraines » comprennent toutes les expositions souveraines.

Le Compartiment ne s'engageant pas à réaliser des investissements durables alignés sur la taxinomie de l'UE, la proportion d'obligations souveraines dans le portefeuille du Compartiment n'aura pas d'effet sur la proportion d'investissements durables alignés sur la taxinomie de l'UE incluse dans le graphique.

Quelle est la part minimale d'investissements dans des activités transitoires et habilitantes ?

La part minimale d'investissements dans des activités transitoires et habilitantes est de 0 %.

¹ Les activités liées au gaz fossile et/ou au nucléaire ne seront conformes à la taxinomie de l'UE que si elles contribuent à limiter le changement climatique (« atténuation du changement climatique ») et ne causent de préjudice important à aucun objectif de la taxinomie de l'UE — voir la note explicative dans la marge de gauche. L'ensemble des critères applicables aux activités économiques dans les secteurs du gaz fossile et de l'énergie nucléaire qui sont conformes à la taxinomie de l'UE sont définis dans le règlement délégué (UE) 2022/1214 de la Commission.



Le symbole représente des investissements durables sur le plan environnemental qui ne tiennent pas compte des critères applicables aux activités économiques durables sur le plan environnemental au titre de la taxinomie de l'UE



Quelle est la part minimale d'investissements durables ayant un objectif environnemental qui ne sont pas alignés sur la taxinomie de l'UE ?

Le Compartiment s'engage à ce qu'au moins 45 % de ses investissements soient des investissements durables ayant un objectif environnemental. Ces investissements peuvent être alignés sur la taxinomie de l'UE, mais la Société de gestion n'est actuellement pas en mesure de spécifier la proportion exacte d'investissements sous-jacents du Compartiment, ladite proportion prenant en compte les critères de l'Union européenne en matière d'activités économiques durables sur le plan environnemental. Toutefois, la position est révisée à mesure que les règles sous-jacentes sont finalisées et que la disponibilité de données fiables augmente avec le temps.



Quelle est la part minimale d'investissements durables sur le plan social ?

La part minimale d'Investissements durables ayant un objectif social est de 5 %.



Quels investissements sont inclus dans la catégorie «#2 Autres», quelle est leur finalité et existe-t-il des garanties environnementales ou sociales minimales ?

Les investissements inclus dans la catégorie « non durables » concernent la trésorerie utilisée à des fins de liquidité et les produits dérivés utilisés à des fins de couverture et/ou les fonds d'investissement. Le pourcentage indiqué est le pourcentage prévu qui peut être détenu dans ces instruments, mais le pourcentage réel peut varier ponctuellement.

Ces investissements ne sont soumis à aucune garantie environnementale ou sociale minimale.



Un indice spécifique est-il désigné comme indice de référence pour atteindre l'objectif d'investissement durable ?

Sans objet – Cette question est sans objet, dans la mesure où le Compartiment n'utilise pas un indice spécifique de référence pour atteindre l'objectif d'investissement durable.

- **Comment l'indice de référence tient-il compte des facteurs de durabilité afin d'être constamment aligné sur l'objectif d'investissement durable ?**

Sans objet – Le Compartiment n'utilise pas un indice spécifique de référence pour atteindre l'objectif d'investissement durable.

- **Comment l'alignement de la stratégie d'investissement sur la méthodologie de l'indice est-il garanti en permanence ?**

Sans objet – Le Compartiment n'utilise pas un indice spécifique de référence pour atteindre l'objectif d'investissement durable.

- **En quoi l'indice désigné diffère-t-il d'un indice de marché large pertinent ?**

Sans objet – Le Compartiment n'utilise pas un indice spécifique de référence pour atteindre l'objectif d'investissement durable.

- **Où trouver la méthode utilisée pour le calcul de l'indice désigné ?**

Sans objet – Le Compartiment n'utilise pas un indice spécifique de référence pour atteindre l'objectif d'investissement durable.



Où puis-je trouver en ligne davantage d'informations spécifiques au produit ?

Vous trouverez plus d'informations spécifiques aux produits sur le site Internet <https://www.gsam.com/responsible-investing> en vous rendant sur la page consacrée aux produits et/ou au règlement SFDR.

Les **indices de référence** sont des indices permettant de mesurer si le produit financier atteint les caractéristiques environnementales ou sociales qu'il promeut