

# Assurance de groupe pour salariés

## Document précontractuel de durabilité

Informations précontractuelles relatives aux produits financiers visées à l'article 8, paragraphes 1, 2 et 2 bis, du règlement (UE) 2019/2088 et à l'article 6, premier alinéa, du règlement (UE) 2020/852, et conformément à l'article 20 du règlement délégué (UE) 2022/1288

Version : 23/01/2024

Les informations sur la durabilité contenues dans ce document de produit précontractuel ont été préparées au mieux par NN Insurance Belgium SA/NV sur la base des informations actuellement disponibles pour les gestionnaires d'actifs. Toutefois, la réglementation imposant à ces gestionnaires de fortune de mettre ces informations à disposition n'est entrée en vigueur que le 1er janvier 2023. Les informations contenues dans ce document peuvent être modifiées et/ou complétées en fonction des informations que les gestionnaires d'actifs fourniront dans les mois à venir.

## 1. Transparence des politiques de risque en matière de durabilité

Conformément à l'Article 3 du Sustainable Finance Disclosure Regulation (« **SFDR** »), NN Insurance Belgium (« **NN IB** ») est tenue de divulguer ses politiques en matière d'intégration des risques de durabilité dans son processus décisionnel en matière d'investissement. Le SFDR définit le risque de durabilité comme un événement ou une condition environnementale, sociale ou de gouvernance qui, s'il se produit, pourrait avoir un impact négatif important réel ou potentiel sur la valeur de l'investissement. Ces divulgations sont énumérées ci-dessous.

### **Facteurs et risques environnementaux, sociaux et de gouvernance (ESG)**

NN IB considère les risques de développement durable comme des risques liés à des facteurs environnementaux, sociaux et de gouvernance (« facteurs **ESG** ») qui peuvent avoir un impact négatif significatif sur la performance, la réputation, la valeur, le bilan ou les opérations à long terme de NN Group.

En ce qui concerne le SFDR, cela inclut les facteurs ESG qui peuvent avoir un impact négatif significatif sur la valeur des investissements dans les produits financiers des clients de NN IB. Voici des exemples de facteurs environnementaux, sociaux et de gouvernance (ESG) :

- **Facteurs environnementaux** : changement climatique, autres formes de dégradation de l'environnement (par exemple, pollution de l'air, pollution de l'eau, pénurie d'eau douce, contamination des terres, perte de biodiversité et déforestation) et bien-être animal, en plus des mesures correctives visant à remédier à ces facteurs. Le changement climatique est divisé en
  - a) les effets transitoires résultant de la transition vers une économie verte et à faible intensité de carbone ;
  - b) les effets physiques résultant de changements dans les conditions météorologiques, la température, les conditions hydrologiques ou les écosystèmes naturels (changements aigus ou à plus long terme).
- **Facteurs sociaux** : droits, bien-être et intérêts des personnes et des communautés, y compris les droits de la personne, l'(in)égalité, la santé, l'inclusion, la diversité, les droits des employés et les relations de travail, la santé et la sécurité au travail.
- **Facteurs de gouvernance** : poursuivre ou appliquer des pratiques de gouvernance appropriées, notamment en ce qui concerne la direction, la rémunération des dirigeants, les audits, les contrôles internes, l'évasion fiscale, l'indépendance du conseil d'administration, les droits des actionnaires, la lutte contre la corruption et les pots de vin, ainsi que la manière dont les entreprises ou entités incluent les facteurs environnementaux et sociaux dans leurs politiques et procédures.

### **Taxonomie des Risques NN**

NN IB a défini et catégorisé son paysage générique des risques inhérents dans une Taxonomie des Risques. NN IB considère les risques de durabilité comme des risques transversaux. Cela signifie que nous considérons que les risques de durabilité se manifestent par des types de risques reconnus dans la Taxonomie des Risques. Les risques identifiés dans la Taxonomie des Risques se rapportent à divers domaines de risque, tels que les risques émergents, les risques stratégiques, les risques financiers et les risques non financiers. Ceux-ci couvrent les opérations et les produits propres de NN IB, mais aussi les investissements réalisés. Dans le cadre de la Taxonomie des Risques, les facteurs ESG ont été mis en correspondance avec les catégories de risque liées à l'investissement. Ces facteurs ESG sont considérés comme des facteurs de risque, ce qui signifie que nous pensons qu'ils peuvent influencer les niveaux de risque des différentes catégories de risque d'investissement identifiées. Des exemples de ces catégories de risque sont le risque d'actif.

## Application dans la prise de décision d'investissement

NN IB prend en compte les risques de durabilité dans le processus de prise de décision d'investissement de différentes manières. La façon exacte dont cela est fait n'est pas statique, car notre approche évolue au fil du temps en fonction des informations obtenues, des pratiques des marchés émergents, de la disponibilité de données et d'outils pertinents et robustes et des développements réglementaires. En outre, la manière dont les risques en matière de durabilité peuvent être pris en compte dépend également de l'investissement ou de la proposition de produit spécifique – il peut donc y avoir des différences entre l'approche générale et l'approche appliquée à des propositions d'investissement ou de produit spécifiques. Les principaux domaines dans lesquels NN IB prend en compte les risques de durabilité dans le processus décisionnel d'investissement sont les suivants.

#	Aire	Description
1	Application par NN IB de la <i>Responsible Investment Framework policy</i> de NN Group («RI Framework policy») au niveau du gestionnaire et de la sélection des fonds et au niveau du portefeuille	<p>NN Group dispose d'une vaste politique de cadre d'investissement responsable, qui couvre un éventail de sujets tels que l'actionnariat actif (engagement et vote), les restrictions et l'intégration systématique des risques et opportunités importants en matière de durabilité dans la recherche et l'analyse des investissements. Nous croyons que grâce à l'application de ces exigences et méthodes, les risques de durabilité sont directement ou indirectement réduits pour les investissements que nous faisons. Bien que les restrictions soient souvent fondées sur nos valeurs et nos normes sociétales, elles contribuent également à réduire les risques liés aux actifs – par exemple, les restrictions sur les investissements dans les entreprises impliquées dans le charbon thermique devraient réduire le risque que ces investissements deviennent des actifs échoués. Veuillez consulter <a href="https://www.nn-group.com/sustainability/responsible-investment/responsible-investment-policy-framework.htm">https://www.nn-group.com/sustainability/responsible-investment/responsible-investment-policy-framework.htm</a> pour plus d'informations sur la Responsible Investment Framework policy de NN Group.</p> <p>Comme NN IB investit par l'intermédiaire de gestionnaires externes, nous tenons compte des critères ESG dans le processus de sélection des gestionnaires d'actifs externes. Ces gestionnaires d'actifs gèrent leurs fonds selon leur propre stratégie et NN IB décide d'investir ou non dans ceux-ci.</p> <p>Ces critères sont inclus dans le processus de diligence raisonnable et de sélection, de suivi et d'évaluation du gestionnaire, dans lequel NN IB examine si le gestionnaire a mis en place des processus structurels et des méthodologies appropriés en relation avec les domaines clés de la politique du cadre d'investissement responsable de NN Group, y compris les risques de durabilité.</p>
2	Processus d'approbation et d'examen des produits (« PAR »)	Dans le cadre du processus d'approbation et d'examen des produits (PAR), NN IB analyse et documente la manière dont les risques de durabilité peuvent avoir un impact sur les passifs (appelés <i>réclamations</i> ) d'un produit spécifique, dans lequel la durée des passifs est également prise en compte.
3	Évaluations des risques	NN IB effectue régulièrement des évaluations des risques. Une évaluation qualitative des risques liés à la durabilité est effectuée afin d'identifier les risques et, le cas échéant, de déterminer les mesures d'atténuation des risques.

## 2. Classification des fonds (options d'investissement)

Pour les assurance de groupes, l'organisateur a le choix parmi 46 fonds d'investissement sous-jacents, dont certains promeuvent des caractéristiques écologiques et/ou sociales ou poursuivent un objectif d'investissement durable. Le fonds interne investit à 100% dans le fonds d'investissement sous-jacent. L'objectif et la politique d'investissement du fonds interne sont 100% conformes à l'objectif et à la politique d'investissement du fonds d'investissement sous-jacent. Sur la base des informations fournies par le gestionnaire d'actifs des fonds d'investissement sous-jacents, ces fonds d'investissement sous-jacents ont été classés au titre de l'article 6, 8 ou 9 du SFDR.<sup>123</sup>

31 fonds ( 67,39 % du nombre total de fonds) sont classés au titre de l'article 8 du SFDR, 6 fonds ( 13,04 % du nombre total de fonds) sont classés au titre de l'article 9 du SFDR et 9 fonds ( 19,57 % du nombre total de fonds) sont classés au titre de l'article 6 du SFDR.

Pour les fonds relevant des articles 8 et 9, de plus amples informations sur les caractéristiques durables sont disponibles sur la page produit de notre site web sous « Documents nécessaires » :

- **MultiPlan et MultiPlan+** : <https://www.nn.be/fr/entreprises/multiplan>
- **Alto Cash Balance** : <https://www.nn.be/fr/entreprises/alto-cash-balance>
- **Alto Bonus** : <https://www.nn.be/fr/entreprises/alto-bonus>
- **Alto Defined Contribution**: <https://www.nn.be/fr/product/alto-defined-contribution>

Les informations relatives à la prise en compte des principaux effets négatifs des décisions d'investissement sur les facteurs de durabilité inclus par les fonds d'investissement sous-jacents sont disponibles dans les informations précontractuelles relatives à chacune de ces options d'investissement. Toutefois, lors du choix des options d'investissement pour ce produit, la prise en compte de ces principaux effets négatifs n'a pas été déterminante.

## 3. Classification du produit

NN Insurance Belgium SA a classé ce produit au titre de l'article 8 SFDR car il favorise les caractéristiques écologiques et/ou sociales. Pour que le produit puisse être classé au titre de l'article 8 SFDR pour le preneur d'assurance, le produit financier doit être investi dans au moins une des options d'investissement classées aux articles 8 ou 9 de la liste ci-dessous et au moins une de ces options de placement doit être détenue pendant la période pendant laquelle le produit est détenu.

---

<sup>1</sup> Article 6 SFDR: le fonds ne promeut pas les caractéristiques écologiques et/ou sociales et ne poursuit pas d'objectifs d'investissement durable.

<sup>2</sup> Article 8 SFDR: le fonds promeut les caractéristiques écologiques et/ou sociales

<sup>3</sup> Article 9 SFDR: le fonds poursuit un objectif d'investissement durable.

Liste des fonds d'investissement:

Nom du fonds interne	Nom du gestionnaire d'actifs	Nom du fonds d'investissement sous-jacent	Code ISIN	Classification SFDR
NN BlackRock BGF Global Allocation Fund A2 Fund	BlackRock	BGF Global Allocation Fund A2 EUR (CAP)	LU0171283459	6 (2)
NN BlackRock iShares Core MSCI World UCITS ETF Fund	BlackRock	iShares Core MSCI World UCITS ETF USD (Acc)	IE00B4L5Y983	6 (2)
NN BlackRock iShares Core S&P 500 UCITS ETF Fund	BlackRock	iShares Core S&P 500 UCITS ETF USD (Acc)	IE00B5BMR087	6 (2)
NN BlackRock iShares MSCI Europe SRI UCITS ETF Fund	BlackRock	iShares MSCI Europe SRI UCITS ETF EUR (Acc)	IE00B52VJ196	8
NN Capital Group Global Allocation Fund	Capital Group	Capital Group Global Allocation Fund (LUX) B EUR	LU1006075656	6 (3)
NN Carmignac Emergents Fund	Carmignac Gestion	Carmignac Emergents A EUR Acc	FR0010149302	9
NN Carmignac Patrimoine Fund	Carmignac Gestion	Carmignac Patrimoine A EUR Acc	FR0010135103	8
NN DNCA Invest Eurose Fund	DNCA Investments	DNCA Invest Eurose	LU0284394235	8
NN Ethenea Ethna-AKTIV Fund	ETHENEA Independent Investors S.A.	Ethna-AKTIV -T-	LU0431139764	8
NN FFG European Equities Sustainable Moderate Fund	Funds For Good	FFG European Equities Sustainable Moderate	LU0945616984	8
NN FFG Global Flexible Sustainable Fund	Funds For Good	FFG Global Flexible Sustainable	LU1697917083	8
NN Fidelity America Fund	Fidelity International	Fidelity Funds - America Fund	LU0251127410	8
NN Fidelity Pacific Fund	Fidelity International	Fidelity Funds - Pacific Fund	LU0368678339	8
NN Fidelity World Fund	Fidelity International	Fidelity Funds - World Fund	LU1261432659	8
NN Flossbach von Storch Multiple Opportunities II RT Fund	Flossbach von Storch	Flossbach von Storch Multiple Opportunities II RT	LU1038809395	8
NN GS Emerging Markets Debt Fund	Goldman Sachs Asset Management	Goldman Sachs Emerging Markets Debt (Hard Currency)	LU0546915058	8
NN GS Euro Bond Fund	Goldman Sachs Asset Management	Goldman Sachs Euro Bond	LU0546917773	8
NN GS Europe Sustainable Equity Fund	Goldman Sachs Asset Management	Goldman Sachs Europe Sustainable Equity	LU0991964320	8
NN GS Eurozone Equity Income Fund	Goldman Sachs Asset Management	Goldman Sachs Eurozone Equity Income	LU0127786431	8
NN GS Global Social Impact Equity Fund	Goldman Sachs Asset Management	Goldman Sachs Global Social Impact Equity	LU0332192961	9
NN GS Global Sustainable Equity Fund	Goldman Sachs Asset Management	Goldman Sachs Global Sustainable Equity	LU0119216553	8
NN GS Multi Asset Factor Opportunities Fund	Goldman Sachs Asset Management	Goldman Sachs Multi Asset Factor Opportunities	LU2055071596	6 (1)
NN GS Patrimonial Aggressive Fund	Goldman Sachs Asset Management	Goldman Sachs Patrimonial Aggressive	LU0119195450	8
NN GS Patrimonial Balanced Europe Sustainable Fund	Goldman Sachs Asset Management	Goldman Sachs Patrimonial Balanced Europe Sustainable	LU1444115874	8
NN GS Patrimonial Balanced Fund	Goldman Sachs Asset Management	Goldman Sachs Patrimonial Balanced	LU0119195963	8
NN GS Patrimonial Balanced Future Fund	Goldman Sachs Asset Management	Goldman Sachs Patrimonial Balanced Future (B)	BE6313167197	8
NN GS Patrimonial Defensive Fund	Goldman Sachs Asset Management	Goldman Sachs Patrimonial Defensive	LU0119196938	8
NN JP Morgan Euro Liquidity Fund	JPMorgan Asset Management	JPMorgan Liquidity Funds - EUR Standard Money Market VNAV Fund	LU2095450479	8
NN JPM US Technology Fund	JPMorgan Asset Management	JPM US Technology Fund	LU0159052710	8
NN Life Multi Invest High Fund	NN Insurance Belgium	NN Life Multi Invest High Fund	N/A	6 (4)
NN Life Multi Invest Low Fund	NN Insurance Belgium	NN Life Multi Invest Low Fund	N/A	6 (4)
NN Life Multi Invest Medium Fund	NN Insurance Belgium	NN Life Multi Invest Medium Fund	N/A	6 (4)
NN Life Multi Invest Medium Low Fund	NN Insurance Belgium	NN Life Multi Invest Medium Low Fund	N/A	6 (4)
NN M&G Dynamic Allocation Fund	M&G Investments	M&G (Lux) Dynamic Allocation Fund	LU1582988058	8
NN M&G Global Listed Infrastructure Fund	M&G Investments	M&G (Lux) Global Listed Infrastructure Fund	LU1665237704	8
NN M&G Optimal Income Fund	M&G Investments	M&G (Lux) Optimal Income Fund	LU1670724373	8
NN Nordea Global Climate and Environment Fund	Nordea Asset Management	Nordea Global Climate and Environment Fund	LU0348926287	9

NN Nordea Global Real Estate Fund	Nordea Asset Management	Nordea Global Real Estate Fund	LU0705259769	8
NN Pictet-Global Megatrend Selection Fund	Pictet Asset Management	Pictet-Global Megatrend Selection	LU0386882277	8
NN R-co Valor Balanced Fund	Rothschild & Co Asset Management Europe	R-co Valor Balanced	FR0013367281	8
NN R-co Valor Fund	Rothschild & Co Asset Management Europe	R-co Valor	FR0011261197	8
NN Schroder ISF Global Energy Transition Fund	Schroders	Schroder ISF Global Energy Transition	LU2390151400	9
NN Threadneedle Global Focus Fund	Columbia Threadneedle Investments	Threadneedle (Lux) Global Focus	LU0757431068	8
NN Threadneedle Global Smaller Companies Fund	Columbia Threadneedle Investments	Threadneedle (Lux) Global Smaller Companies	LU0570870567	8
NN Triodos Euro Bond Impact Fund	Triodos Investment Management	Triodos Euro Bond Impact Fund	LU0278272504	9
NN Triodos Global Equities Impact Fund	Triodos Investment Management	Triodos Global Equities Impact Fund	LU0278271951	9

Le règlement européen SFDR ne prévoit pas d'annexe spécifique pour les fonds relevant de l'article 6. Le cas échéant, une information sur les principales incidences négatives (PAI) sur les facteurs de durabilité est fournie via un lien ci-dessous.

(1) <https://www.gsam.com/responsible-investing/fr-BE/non-professional/about/declaration-sur-les-principales-incidences-negatives-en-matiere-de-durabilite>

(2) <https://www.blackrock.com/corporate/literature/continuous-disclosure-and-important-information/sfdr-principal-adverse-sustainability-impact-statement.pdf>

(3) [https://www.capitalgroup.com/content/dam/cgc/tenants/eacg/esg/files/annex\(fr\).pdf](https://www.capitalgroup.com/content/dam/cgc/tenants/eacg/esg/files/annex(fr).pdf)

(4) <https://www.nn.be/fr/propos-de-nn/publication-dinformations-en-matiere-de-durabilite>

Par **investissement durable**, on entend un investissement dans une activité économique qui contribue à un objectif environnemental ou social, pour autant qu'il ne cause de préjudice important à aucun de ces objectifs et que les sociétés bénéficiaires des investissements appliquent des pratiques de bonne gouvernance.

La **taxinomie de l'UE** est un système de classification institué par le règlement (UE) 2020/852, qui dresse une liste d'**activités économiques durables sur le plan environnemental**. Ce règlement ne dresse pas de liste d'activités économiques durables sur le plan social. Les investissements durables ayant un objectif environnemental ne sont pas nécessairement alignés sur la taxinomie.

**Dénomination du produit :** M&G (Lux) Investment Funds 1 - M&G (Lux) Dynamic Allocation Fund  
**Identifiant d'entité juridique:** 549300PZ80BI5Q8OS924

## Caractéristiques environnementales et/ou sociales

### Ce produit financier a-t-il un objectif d'investissement durable?

● ● ☐ Oui

● ● ☒ Non

☐ Il réalisera un minimum d'**investissements durables ayant un objectif environnemental**:

- ☐ dans des activités économiques qui sont considérées comme durables sur le plan environnemental au titre de la taxinomie de l'UE
- ☐ dans des activités économiques qui ne sont pas considérées comme durables sur le plan environnemental au titre de la taxinomie de l'UE

☐ Il réalisera un minimum d'**investissements durables ayant un objectif social**:

- ☒ Il **promeut des caractéristiques environnementales et sociales (E/S)** et, bien qu'il n'ait pas pour objectif l'investissement durable, il contiendra une proportion minimale de 20% d'investissements durables
- ☐ ayant un objectif environnemental dans des activités économiques qui sont considérées comme durables sur le plan environnemental au titre de la taxinomie de l'UE
- ☒ ayant un objectif environnemental dans des activités économiques qui ne sont pas considérées comme durables sur le plan environnemental au titre de la taxinomie de l'UE
- ☒ ayant un objectif social
- ☐ Il promeut des caractéristiques E/S, mais **ne réalisera pas d'investissements durables**



### Quelles caractéristiques environnementales et/ou sociales sont promues par ce produit financier ?

Le Fonds encourage le recours à une Approche d'exclusion (telle que définie ci-dessous) :

Le Fonds exclut certains placements potentiels de son univers d'investissement afin d'atténuer les éventuels effets négatifs sur l'environnement et la société. Pour les investissements titrisés tels que les titres adossés à des actifs (ABS), cela inclut également leur évaluation par la méthodologie de notation exclusive du Gestionnaire d'investissement (« Approche d'exclusion »). En conséquence, le Gestionnaire d'investissement promeut des caractéristiques environnementales et/ou sociales en excluant certains investissements qui sont considérés comme préjudiciables aux Facteurs ESG.

Aucun indice de référence n'a été désigné dans le but d'atteindre les caractéristiques environnementales et/ou sociales promues par le Fonds.

Les **indicateurs de durabilité** permettent de mesurer la manière dont les objectifs de durabilité de ce produit financier sont atteints.

### ● Quels sont les indicateurs de durabilité utilisés pour mesurer la réalisation de chacune des caractéristiques environnementales ou sociales promues par le produit financier ?

Les indicateurs de durabilité sélectionnés pour illustrer le respect des caractéristiques environnementales et/ou sociales promues sont les suivants :

- Approche d'exclusion : % de la VL détenu dans des investissements exclus
- Approche d'exclusion : % d'ABS en dessous du seuil d'alignement du Gestionnaire d'investissement

- **Quels sont les objectifs des investissements durables que le produit financier entend partiellement réaliser et comment l'investissement durable contribue-t-il à ces objectifs ?**

Le Fonds peut investir dans des investissements durables de tout type, c'est-à-dire des investissements ayant un objectif environnemental et/ou social. Le Fonds n'est pas tenu de favoriser un type spécifique d'investissement durable.

Le Gestionnaire d'investissement utilise une série de tests exclusifs basés sur les données disponibles pour déterminer si et comment un investissement apporte une contribution positive aux objectifs environnementaux et sociaux.

Les **principales incidences négatives** correspondent aux incidences négatives les plus significatives des décisions d'investissement sur les facteurs de durabilité liés aux questions environnementales, sociales et de personnel, au respect des droits de l'homme et à la lutte contre la corruption et les actes de corruption.

- **Dans quelle mesure les investissements durables que le produit financier entend partiellement réaliser ne causent-ils pas de préjudice important à un objectif d'investissement durable sur le plan environnemental ou social ?**

Les investissements durables que le Fonds à l'intention de réaliser ne causent pas de préjudice important à un objectif d'investissement durable sur le plan environnemental ou social dans la mesure où ils sont tenus de réussir une série de tests, notamment :

1. s'ils représentent une exposition importante aux entreprises que le Gestionnaire d'investissement considère comme préjudiciables
2. Les indicateurs des Principales incidences négatives considèrent comme rendant l'investissement incompatible avec un investissement durable (violations des principes du Pacte mondial des Nations unies ou des principes directeurs de l'OCDE à l'intention des entreprises multinationales, violations sociales par des institutions souveraines telles que l'application de sanctions ou des effets négatifs sur les zones sensibles à la biodiversité)
3. D'autres indicateurs des Principales incidences négatives font partie d'une évaluation de l'importance relative pour comprendre si une exposition est compatible avec un investissement durable.

- **Comment les indicateurs concernant les incidences négatives ont-ils été pris en considération ?**

Le processus de recherche du Gestionnaire d'investissement comprend la prise en compte des indicateurs des Principales incidences négatives pour tous les investissements où des données sont disponibles (c'est-à-dire pas uniquement pour les investissements durables), ce qui permet au Gestionnaire d'investissement de prendre des décisions d'investissement éclairées.

La prise en compte par le Fonds des indicateurs des Principales incidences négatives est utilisée dans le cadre de la compréhension des pratiques opérationnelles des investissements achetés par le Fonds.

Les investissements détenus par le Fonds sont ensuite soumis à un suivi permanent et à un processus d'examen trimestriel.

De plus amples informations sur les indicateurs des principales incidences négatives pris en compte par le Gestionnaire d'investissement sont disponibles en annexe des informations publiées sur le site Internet du Gestionnaire d'investissement à propos du Fonds.

- **Dans quelle mesure les investissements durables sont-ils conformes aux principes directeurs de l'OCDE à l'intention des entreprises multinationales et aux principes directeurs des Nations unies relatifs aux entreprises et aux droits de l'homme ?**

Tous les investissements achetés par le Fonds doivent réussir les tests de gouvernance du Gestionnaire d'investissement et, en outre, les investissements durables doivent également réussir les tests pour confirmer qu'ils ne causent aucun préjudice important, comme décrit ci-dessus. Ces tests intègrent une prise en compte des principes directeurs de l'OCDE et des Nations unies.



La taxinomie de l'UE établit un principe consistant à «ne pas causer de préjudice important» en vertu duquel les investissements alignés sur la taxinomie ne devraient pas causer de préjudice important aux objectifs de la taxinomie de l'UE et qui s'accompagne de critères spécifiques de l'UE.

Le principe consistant à «ne pas causer de préjudice important» s'applique uniquement aux investissements sous-jacents au produit financier qui prennent en compte les critères de l'Union européenne en matière d'activités économiques durables sur le plan environnemental. Les investissements sous-jacents à la portion restante de ce produit financier ne prennent pas en compte les critères de l'Union européenne en matière d'activités économiques durables sur le plan environnemental.

*Tout autre investissement durable ne doit pas non plus causer de préjudice important aux objectifs environnementaux ou sociaux.*



### **Ce produit financier prend-il en considération les principales incidences négatives sur les facteurs de durabilité?**

☒ Oui, Pour les investissements durables, les Principales incidences négatives sont un élément clé de l'évaluation visant à savoir si ces investissements ne causent pas de préjudice important, comme expliqué ci-dessus. Pour les autres investissements, le processus de recherche du Gestionnaire d'investissement comprend la prise en compte des indicateurs des Principales incidences négatives pour tous les investissements où des données sont disponibles, ce qui permet au Gestionnaire d'investissement de prendre des décisions d'investissement éclairées, comme expliqué ci-dessus.

De plus amples informations sur les indicateurs des principales incidences négatives pris en compte par le Gestionnaire d'investissement sont disponibles en annexe des informations publiées sur le site Internet du Gestionnaire d'investissement à propos du Fonds. Des informations sur la manière dont les Principales incidences négatives ont été prises en compte seront fournies dans le rapport annuel du Fonds.

☐ Non



### **Quelle stratégie d'investissement ce produit financier suit-il?**

Les aspects liés aux Facteurs ESG font partie intégrante des analyses et des décisions d'investissement.

Afin d'identifier les investissements à acheter, le Gestionnaire d'investissement réduit l'univers d'investissement potentiel comme suit :

1. Les exclusions énumérées dans les Critères ESG sont appliquées.
2. À partir de cet univers d'investissement restreint, le Gestionnaire d'investissement a la liberté de répartir le capital entre différents types d'actifs conformément au processus décrit ci-dessus. Au sein de chaque catégorie d'actifs, le Gestionnaire d'investissement effectue des analyses supplémentaires, notamment la prise en compte des facteurs ESG, afin d'identifier et de tirer parti d'opportunités d'investissement.

Les Critères ESG du Fonds s'appliquent au moins à :

- 90 % des actions émises par des sociétés à grande capitalisation dans les pays développés ; des titres de créance, des instruments du marché monétaire assortis d'une notation de crédit « investment grade » ; et des titres de créance souverains émis par des pays développés ;
- 75 % des actions émises par des sociétés à grande capitalisation des pays émergents ; des actions émises par des sociétés à petite et moyenne capitalisation de tous pays ; des titres de créance et des instruments du marché monétaire assortis d'une notation de crédit à haut rendement ; et des titres de créance souverains émis par des pays émergents.

### **Quels sont les éléments contraignants de la stratégie d'investissement utilisés pour sélectionner les investissements afin d'atteindre chacune des caractéristiques environnementales ou sociales promues par ce produit financier?**

Les éléments suivants sont contraignants, dans le cadre de la stratégie du Gestionnaire d'investissement pour ce Fonds :

- les exclusions du Fonds ;

La **stratégie d'investissement** guide les décisions d'investissement selon des facteurs tels que les objectifs d'investissement et la tolérance au risque.

- le montant du Fonds aligné sur les caractéristiques environnementales et/ou sociales promues tel qu'énoncé dans la section « Quelle est l'allocation des actifs prévue pour ce produit financier ? » ; et
- les niveaux minimaux d'investissements durables tels qu'énoncés dans la section « Quelle est l'allocation des actifs prévue pour ce produit financier ? ».

Lorsqu'il est dans le meilleur intérêt des investisseurs, le Fonds peut s'écarter temporairement d'un ou de plusieurs de ces éléments, par exemple si le Gestionnaire d'investissement considère qu'il est prudent de détenir des niveaux élevés de liquidités en réponse aux conditions de marché.

● **Quel est le taux minimal d'engagement pour réduire la portée des investissements envisagés avant l'application de cette stratégie d'investissement?**

0%

● **Quelle est la politique suivie pour évaluer les pratiques de bonne gouvernance des sociétés bénéficiaires des investissements?**

Le Gestionnaire d'investissement exécute un test de bonne gouvernance quantitatif basé sur des données dans sa prise en compte des investissements dans les sociétés. M&G exclut les investissements dans des titres considérés comme ne satisfaisant pas au test de bonne gouvernance du Gestionnaire d'investissement. Lors de l'évaluation des pratiques de bonne gouvernance, le Gestionnaire d'investissement tient compte, au minimum, des questions qu'il juge pertinentes au regard des quatre piliers identifiés de bonne gouvernance (structures de gestion saines, relations avec les employés, rémunération du personnel et respect des obligations fiscales).

Les pratiques de **bonne gouvernance** concernent des structures de gestion saines, les relations avec le personnel, la rémunération du personnel et le respect des obligations fiscales.



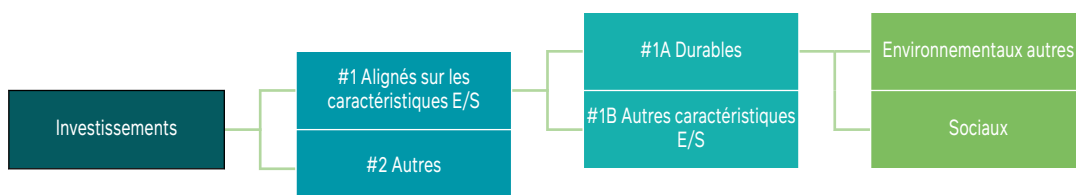
L'**allocation des actifs** décrit la part des investissements dans des actifs spécifiques.

**Quelle est l'allocation des actifs prévue pour ce produit financier?**

Le Gestionnaire d'investissement s'attend à ce qu'au moins 70 % du Fonds soit aligné sur les caractéristiques E/S promues. Au moins 20 % du Fonds seront des Investissements durables.

Les activités alignées sur la taxinomie sont exprimées en pourcentage:

- **du chiffre d'affaires** pour refléter la part des revenus provenant des activités vertes des sociétés bénéficiaires des investissements;
- des **dépenses d'investissement** (CapEx) pour montrer les investissements verts réalisés par les sociétés bénéficiaires des investissements, pour une transition vers une économie verte par exemple;
- des **dépenses d'exploitation** (OpEx) pour refléter les activités opérationnelles vertes des sociétés bénéficiaires des investissements.



La catégorie **#1 Alignés sur les caractéristiques E/S** inclut les investissements du produit financier utilisés pour atteindre les caractéristiques environnementales ou sociales promues par le produit financier.

La catégorie **#2 Autres** inclut les investissements restants du produit financier qui ne sont ni alignés sur les caractéristiques environnementales ou sociales ni considérés comme des investissements durables.

La catégorie **#1 Alignés sur les caractéristiques E/S** comprend:

- la sous-catégorie **#1A Durables** couvrant les investissements durables ayant des objectifs environnementaux ou sociaux;
- la sous-catégorie **#1B Autres caractéristiques E/S** couvrant les investissements alignés sur les caractéristiques environnementales ou sociales qui ne sont pas considérés comme des investissements durables.

● **Comment l'utilisation de produits dérivés atteint-elle les caractéristiques environnementales ou sociales promues par le produit financier?**

Les produits dérivés peuvent être considérés comme alignés sur les caractéristiques environnementales et/ou sociales promues selon les principes suivants :

Exclusions :

1. Lorsqu'un instrument dérivé représente une exposition à un seul nom, l'investissement doit être autorisé pour le Fonds.
2. Lorsqu'un instrument dérivé représente une exposition à un indice financier diversifié, il doit fournir un alignement manifeste avec les caractéristiques promues.



**Dans quelle mesure minimale les investissements durables ayant un objectif environnemental sont-ils alignés sur la taxinomie de l'UE?**

0 %

Alors que l'allocation minimale obligatoire aux investissements durables alignés sur la taxinomie est de 0 %, le Fonds est autorisé à investir dans ces investissements, ce qui fait partie de son allocation globale aux investissements durables avec des objectifs environnementaux.

● **Le produit financier investit-il dans des activités liées aux gaz fossiles et/ou à l'énergie nucléaire conformes à la taxinomie de l'UE<sup>1</sup>?**

☐ Oui :

☐ Dans les gaz  
fossiles

☐ Dans l'énergie  
nucléaire

☒ Non

<sup>1</sup> Les activités liées aux gaz fossiles et/ou au nucléaire ne seront conformes à la taxinomie de l'UE que si elles contribuent à limiter le changement climatique (« atténuation du changement climatique ») et si elles ne nuisent pas de manière significative aux objectifs de la taxinomie de l'UE (voir la note explicative dans la marge de gauche). Les critères complets pour les activités économiques liées aux gaz fossiles et à l'énergie nucléaire conformes à la taxinomie de l'UE sont énoncés dans le Règlement délégué (UE) 2022/1214 de la Commission.


Les **activités habilitantes** permettent directement à d'autres activités de contribuer de manière substantielle à la réalisation d'un objectif environnemental.

Les **activités transitoires** sont des activités pour lesquelles il n'existe pas encore de solutions de remplacement sobres en carbone et, entre autres, dont les niveaux d'émission de gaz à effet de serre correspondent aux meilleures performances réalisables.

Les deux graphiques ci-dessous font apparaître en vert le pourcentage minimal d'investissements alignés sur la taxinomie de l'UE. Étant donné qu'il n'existe pas de méthodologie appropriée pour déterminer l'alignement des obligations souveraines\* sur la taxinomie, le premier graphique montre l'alignement sur la taxinomie par rapport à tous les investissements du produit financier, y compris les obligations souveraines, tandis que le deuxième graphique représente l'alignement sur la taxinomie uniquement par rapport aux investissements du produit financier autres que les obligations souveraines.


Alignement des investissements sur la taxinomie, **obligations souveraines incluses\***

■ Alignés sur la taxinomie  
(0%)  
■ Autres investissements  
(100%)



Alignement des investissements sur la taxinomie, **hors obligations souveraines\***

■ Alignés sur la taxinomie  
(0%)  
■ Autres investissements  
(100%)



Ce graphique représente X% le total des investissements.\*\*

\* Aux fins de ces graphiques, les « obligations souveraines » comprennent toutes les expositions souveraines.

\*\*Étant donné qu'il n'y a pas d'alignement sur la taxinomie, il n'y a pas d'impact sur le graphique si les obligations souveraines sont exclues (c'est-à-dire que le pourcentage d'investissements alignés sur la taxinomie reste à 0 %). La Société de gestion estime donc inutile de mentionner ces informations.

- **Quelle est la part minimale d'investissements dans des activités transitoires et habilitantes?**  
0%



Le symbole représente des investissements durables ayant un objectif environnemental qui **ne tiennent pas compte des critères** applicables aux activités économiques durables sur le plan environnemental au titre de la taxinomie de l'UE.



**Quelle est la part minimale d'investissements durables ayant un objectif environnemental qui ne sont pas alignés sur la taxinomie de l'UE ?**

5%



**Quelle est la part minimale d'investissements durables sur le plan social?**

5%



**Quels investissements sont inclus dans la catégorie «#2 Autres», quelle est leur finalité et existe-t-il des garanties environnementales ou sociales minimales?**

Le Fonds peut détenir des liquidités, des quasi-liquidités, des fonds du marché monétaire, des devises, des instruments dérivés de taux d'intérêt et des instruments dérivés similaires (qui peuvent inclure certaines opérations techniques telles que des contrats à terme sur obligations d'État utilisés pour les opérations de duration) en tant qu'investissements de la catégorie « Autres », à toute fin permise par la politique d'investissement du Fonds. Aucune garantie environnementale ou sociale minimale n'est appliquée.

Les instruments dérivés utilisés pour prendre une exposition à des indices financiers diversifiés (hors opérations techniques) et des fonds (c'est-à-dire des OPCVM et autres OPC) peuvent être détenus pour toute raison permise par la politique d'investissement du Fonds et seront soumis aux tests de garantie environnementale ou sociale minimale que le Gestionnaire d'investissement juge appropriés, par exemple un test de note ESG pondérée minimum.

Le Fonds peut également détenir, au titre de la catégorie Autres, des investissements dont les données sont insuffisantes pour déterminer leur alignement avec les caractéristiques promues.

Il est également possible que le Fonds détienne des investissements qui ne sont pas alignés avec les caractéristiques promues, par exemple à la suite d'une fusion ou d'une opération similaire au niveau de l'entreprise, ou en raison de la modification des caractéristiques d'un investissement précédemment acquis. Dans ce cas, le Fonds cherchera généralement à les céder dans le meilleur intérêt des investisseurs, mais il peut ne pas toujours être en mesure de le faire immédiatement.



**Un indice spécifique a-t-il été désigné comme indice de référence pour déterminer si ce produit financier est aligné sur les caractéristiques environnementales et/ou sociales qu'il promeut?**

Non

Les **indices de référence** sont des indices permettant de mesurer si le produit financier atteint les caractéristiques environnementales ou sociales qu'il promeut.

- **Comment l'indice de référence est-il en permanence aligné sur chacune des caractéristiques environnementales ou sociales promues par le produit financier?**  
Sans objet
- **Comment l'alignement de la stratégie d'investissement sur la méthodologie de l'indice est-il garanti en permanence?**  
Sans objet
- **En quoi l'indice désigné diffère-t-il d'un indice de marché large pertinent?**  
Sans objet
- **Où trouver la méthode utilisée pour le calcul de l'indice désigné?**  
Sans objet



**Où puis-je trouver en ligne davantage d'informations spécifiques au produit?**  
**De plus amples informations sur le produit sont accessibles sur le site internet :**  
[www.mandg.com/country-specific-fund-literature](http://www.mandg.com/country-specific-fund-literature)